DEEP SEA FISHING CLUB · STAVANGER ·



Torsdag 10.-lørdag 12. juni

Tanangerfestivalen 2021

Foto: Georg Horve

1959, og det hele startet i Tananger...

”Fiskefestivalen i Tananger” var opptakten til hele den organiserte havfiskesporten i Norge.

Havfiskeklubben **Stavanger Deep Sea Fishing Club** ble startet i 1959 av initiativtakerne Rolf Ring, direktør ved Atlantic Hotell, og Odd Ødegård, direktør ved Hummeren Hotell. Målet var å skape en aktivitet som skulle trekke flere turister til byen. Det klarte de til gangs. Gjennom årene har Fiskefestivalen i Tananger, nå kalt Tanangerfestivalen, blitt et begrep i havfiskekretser.

Delvis etter initiativ fra Stavanger Deep Sea Fishing Club ble ”Det Europeiske Fiskeforbund” grunnlagt og konstituert med sitt første styre under et møte i Loe, England, i 1961. På dette møtet deltok Rolf Ring sammen med Walther Søiland, og de ble begge oppnevnt som de første representantene i EFSA`s ”Standing Committee”.

De første årene var det rene folkefesten i Tananger den uka fiskefestivalen gikk av stabelen, alltid i august. Med stangfiske fra land på Rott, opptil 4 dagers båtfiske, kilofiske, mye pigghå, tilskuere, jakker med fiskemerker, mange jakker, mange merker, utlendinger, fremmedspråk, personligheter, daglige reportasjer i Stavanger Aftenblad med resultatservice, banquett på Atlantic Hotell, svære pokaler, dress og slips. Ja, til og med en ekte prins fra Belgia var med på fiske i Tananger. Slik var det de første 10 årene.

Stavanger Deep Sea Fishing Club har i løpet av sine 62 år arrangert 3 norgesmesterskap, 2 nordiske mesterskap og hele 10 europamesterskap.

Flere tusen fiskeglade kvinner og menn har gjennom disse årene fått oppleve flotte dager på havet utenfor Tananger. Dugnadsånden lever fremdeles i klubben, og det er en fin gjeng som sammen lager en flott ramme rundt vårt årlige arrangement; Tanangerfestivalen.

Alle foto: SDSFC

Hummeren Hotell

Havnevegen 30, 4056 TANANGER

- 30 enkle / doble rom
- Møtefasiliteter
- Lunsj / Middag
- Alle rettigheter
- Selskapsarrangementer
- Havfiskeaktiviteter

Hotellet med maritimt miljø!

Velkommen til Tanangerfestivalen 2021

Jeg vil på vegne av Stavanger Deep Sea Fishing Club ønske velkommen til den 62. Tanangerfestival.

Årets festival blir arrangert torsdag-lørdag 10.-12.juni, tør vi håpe! Kalenderen sier i dag 17. mars 2021, og vi har akkurat passert årsdagen for koronapandemien.

I fjor gjennomførte vi festivalen vår etter myndighetenes retningslinjer og anbefalinger. Det gikk bra! Festivalen ble flyttet til august, men værgudene ordnet det slik at vi dessverre fikk kun 2 dagers fiske og ingen festival-aften.

Årets brosjyre inneholder to artikler skrevet av Asgeir Alvestad. Her gir Asgeir gode råd og mye informasjon rundt akkurat det vi driver med; konkurransefiske fra båt. Artiklene har vært publisert i tidligere brosjyrer, men nå er de altså samlet i denne brosjyren til glede for så vel erfarne havfiskere som nybegynnere og/eller nye medlemmer.
Gjennom fjoråret var det flere av våre medlemmer som deltok ved konkurranser i både nord og øst til tross for pandemien. Det vil neppe skje i år.
Mye har beklageligvis endret seg i den senere tid. Lysten og mulighetene til å oppsøke de mange havfiskemiljøene som en tidligere var så oppriktig glad i, er nå kraftig redusert.

Vi får holde oss hjemme fremover, hjemme her på Vestlandet, konsentrere oss om klubbturer, fiske i lag med våre venner på Karmøy og i Bergen. Finne tilbake til det samholdet vi hadde før i tiden. Den optimale gleden i denne sammenhengen er jo en god fiskekonkurranse i ett trivelig havfiskemiljø.
Det er selvfølgelig Norges Havfiskeforbund og myndighetene som bestemmer om Tanangerfestivalen blir en del av årets Norges Cup. Festivalen kan selvfølgelig bli arrangert uten å være en del av denne, men vi får vente til april/mai med å ta endelige beslutning.

Foto: SDSFC

Roar Sandvoll
Leder
Stavanger Deep Sea Fishing Club

Uansett skal festivalen vår ha samme kvalitetsstempel som tidligere. Lokale båter tar oss ut til fiskeområder på sjøen/havet. Båtførerne holder båten på best mulig måte slik at vi fiskere kan få flest mulig hull i klippekortene før fisken forsiktig settes tilbake i havet.
De største fiskene blir tatt vare på for innveiing. Og så får vi håpe værgudene er med oss i år!

På Hummeren Hotell venter et premiebord med gjeve trofeer, mange gavepremier fra våre lokale sponsorer, de tradisjonelle gullnålene for største fisker og, ikke minst, den flotte Sølvknurren!

Dette, sammen med god mat og drikke i godt, sosialt samvær, kan det bli bedre?
Hjertelig velkommen og skitt fiske!

JÆREN GULL & SØLVSMIE
Vår nye leverandør av **Sølvkunrren**.

Husk lokal forankring!

Skitt fiske folkens!

Sola Trykkeri & Kopi AS
Ekofiskveien 3, 4056 Tananger
T: 51 69 99 99 - E: solatrykkeri@solatrykkeri.no
Web: www.solatrykkeri.no

Sola kommune

Stavanger Deep Sea Fishing Club
takker for økonomisk støtte!

SØLVKROKEN®
STOLT NORSK TRADISJON

Sølvkroken ønsker alle lykke til i Tananger!

Flyndre Fjordtackle

Team Sølvkroken gleder seg til festival! Vi drar aldri til Tananger uten Rustfri Svenskepilk® i pilkebagen. Sølvkroken Up Rigs er også alltid med. Spesialknytta oppsett og sylskarpekroker er standard på alle variantene. Sølvkrokens flyndretackle og fjordtackle er to knallgode valg i Tananger.

Skitt fiske!

SØLVKROKEN
STOLT NORSK TRADISJON

Informasjon om Tanangerfestivalen 2021

Torsdag 10. - lørdag 12. juni

Tanangerfestivalen 2021 starter torsdag 10. juni og avsluttes med festivalaften på Hummeren Hotell lørdag 12. juni kl.19^{00}.

Program

Generell informasjon
Alle deltagere er ansvarlig for å gjøre seg kjent med gjeldende regelverk i NHF. Konkurransereglene er å finne på NHF sin hjemmeside www.norgeshavfiskeforbund.no

Torsdag 10. juni:	kl. 08^{00} - 09^{00}	Registering: kl.09^{00} - 09^{45}	Info på terrassen - utror kl.10^{00}
Fredag 11. juni:	kl. 08^{00} - 08^{45}		Info på terrassen - utror kl.09^{00}
Lørdag 12. juni:	kl. 08^{00} - 08^{45}		Info på terrassen - utror kl.09^{00}

Fremmøte anbefales 1 time før utror. Informasjon til deltagere, fiskeskippere og båtførere vil starte 30 min. før utror. Makrell-agn selges på kaien, og salget avsluttes 15 min. før utror.

Hver deltager får utlevert ett klippekort som festes til person/båt. Ingen minstemål for registrering av fisk. Maks 10 klipp per art. Klipp for bonusfisk. Fiskepoeng + båtvinn.

Minste tillate vekt for pilk/lodd er 100 gram. Personlig GPS er tillatt

Påmelding: e-post/mail med deltagers NHF-nummer, klasse, navn og klubb sendes til sandvoll@hummeren.no.

Kontaktperson er Roar Sandvoll; mob. tlf. no.: 901 12 372
Påmeldingen er gyldig når deltageravgiften er innbetalt til konto **3201.07.52700** innen midnatt, fredag 30. april.
Festivalavgift: Kr 2 850,- (kr 950,- pr dag). Juniorer innrømmes 50 % rabatt.
4-manns laget er inkludert i påmeldingsavgiften, men må meldes inn ved påmelding.

Båttrekning: Tirsdag 1. juni på Hummeren Hotell kl.18.00.

Overnatting og bespisning
Hummeren Hotell tilbyr enkeltrom til kr. 850,- pr. natt og dobbeltrom til kr. 1 250,- per natt. Frokost og selvlaget lunsjpakke og kaffe er inkludert.

All overnatting koordineres via SDSFC. Kontakt Roar, mob. tlf. no.: 901 12 372 for bestilling av rom.

Kveldsmeny i restauranten
Torsdag kveld: Fiskesuppe kr.125,- Fredag kveld: Temabuffet kr. 250,- Lørdag kveld: Festivalbuffet kr. 395,-
Viste priser i restauranten er pr. person. Drikke kommer i tillegg.

Velkommen til spennende konkurranser i lag med gode venner i et trivelig miljø!

Har du spørsmål? Kontakt Roar, mobil 901 12 372 eller sandvoll@hummeren.no

Foto: Erling Svensen, dykker

Premiering
Hver dag telles som egen konkurranse i Norges-Cupen og alle klasser premieres hver dag.

Premieliste Tanangerfestivalen sammenlagt

Alle klasser, det vil si damer, juniorer, seniorer og herrer
1.-3. plass: Trofè og gavepremie. Videre også gavepremier til 20% av de påmeldte i klassen

2.- og 4.-mannslag sammenlagt over 3 dager. Heder og ære til de 3 beste båtførerene.

- Vinneren av Tanangerfestivalen uansett klasse mottar ABU gullsnelle gitt av Pure Fishing
- Hummerens gullnåler for største fisk i artsklassene hvitting, hyse, sei, lyr, torsk, lange, brosme og flatfisk. Gullnålene er gitt av Hummeren Hotell
- Sølvknurren går til den deltageren som har tatt den største knurren under festivalen. Det er midler fra SDSFC som gjør det mulig å opprettholde denne tradisjonen. Sponsor søkes!
- Trofèer og plaketter er gitt av Stavanger Deep Sea Fishing Club.

Liste over gavepremier og sponsorer vil bli synliggjort på Hummeren Hotell før og under festivalen.

Sølvkroken/Nordic Outdoor har støttet oss gjennom en årrekke med fantastiske gavepremier, og slik blir det også i år! Vi retter en ekteføIt og kjempestor takk til Jonny Helgesen og hans team!

Også vår egen Lars Ivar Tønnesen har gjennom sitt firma WestOffice vært en raus og viktig støttespiller fra han ble medlem i klubben på 90-tallet.

Jeg avslutter med å rette en stor takk til alle som bidrar med støtte gjennom annonser i TF-brosjyren vår.

- Levedyktig fisk skal settes pent tilbake i sjøen.
- Ikke-levedyktig fisk og matfisk samles i felleskasser.
- Bonusfisk og knurr skal bløgges. Stikkbløgging er ok.

Hver deltager får utlevert eget klippekort som festes til person eller båt.

Registreringsrekkefølge:
Fisk av krok, vise fisk til medfisker/sidemann, fisk settes tilbake i sjøen. Klipp i deltagerkort utføres av medfisker/sidemann før fisket fortsetter.

- Ingen klipp etter at snøre med tackel er i sjøen igjen.
- Ingen minstemål for registrering av fisk.
- Klipp for fisk over bonusmål kommer i tillegg til klipp for fiskeslag.
- Det er tillatt å registrere 10 fisk av hvert slag.
- Eventuell premiefisk må være over bonusmål, og deltager vurderer selv hvilke bonusfisk en ønsker å ta med til land for veiing.

Poengberegning

Art	Bonusmål	Vekttall
Hvitting	45 cm	2 poeng
Hyse	45 cm	2 poeng
Sei	45 cm	2 poeng
Makrell		2 Poeng
Lyr	50 cm	3 poeng
Sandflyndre	35 cm	3 Poeng
Andre flyndrer	40 cm	3 poeng
Knurr		3 Poeng
Torsk	50 cm	4 Poeng
Brosme	50 cm	4 Poeng
Lange	70 cm	5 Poeng
Kveite	80 cm	5 Poeng
Uspesifisert fisk		3 Poeng
Bonusfisk		5 Poeng
Pr. fiskeslag		10 Poeng
Totalsum = Fiskepoeng + Båtvinn		

SDSFC forbeholder seg retten til mindre justeringer i poengberegningen innen TF starter.

Knurr bringes i land for veiing dersom man mener at akkurat den er stor nok til å vinne trofèet "Sølvknurren"; altså, ingen minstemål for knurr!

Har du kjærlighet for det du gjør?

Det har vi.

West Office

West Office leverer spesialrekvisita til kontor, data, skoler og barnehager.
Prøv oss neste gang du ønsker å profilere deg annerledes. Vi har det lille ekstra innen firmagaver.
La en av våre selgere hjelpe deg! Kontakt oss på tlf. 51538810, evt. mail@westoffice.no
Dersom du ønsker mer informasjon om våre produkter, gå inn på følgende nettadresse: www.westoffice.no

Kundeservice
Ring oss på 02002
Åpent 7 – 24, 365 dager i året
SpareBank 1
SR-BANK

De beste tips for å fange mange arter fra båt...

av Asgeir Alvestad

Jeg er bedt om å komme med mine beste tips om hvordan du kan fange så mange arter som mulig fra båt på sjøen.
Om du fisker på østlandet, sørlandet eller sør-vestlandet er dette fisket ganske likt, så det handler mest om å være forberedt og å utføre de riktige tingene på fiskeplassen.

Jeg tar utgangspunkt i Tanangerfestivalen, en konkurranse som hvert år foregår fra Tananger, og en festival som jeg har vunnet flere ganger. Selv om dette er erfaringer fra en konkurranseform i artsfiske, er tipsene like relevant langs større deler av kysten. Selv om du ikke deltar i konkurranser, tror jeg de fleste kan gjøre nytte av noen av tipsene mine da de fleste ønsker å få mest mulig ut av eget fiske.
Jeg er ganske sikker på at du og dine fiskevenner vil finne det mye mer interessant og utfordrende å se hvem som kan fange flest arter, enn å pumpe opp mengder av samme art. Skal du fiske mange arter på en dag krever det kunnskap, forberedelser, utstyr og kreativitet. Det er altså en utmerket måte og ta hobbyen sin et steg videre, eller til et nytt nivå, om du vil.

FORBEREDELSER

Jeg har alltid sagt, at skal du bli en skikkelig god artsfisker og i tillegg kunne hevde deg i konkurranser, må du beregne like mye tid i forberedelsene til fisketuren som til selve fisket. Det høres kanskje litt kjedelig ut, men som med fluefiskeren som binder fluene selv, vil også en havfisker ha svært mange fordeler av å binde takkelene sine selv. Dessuten vil du ha mer tid til selve fisket om forberedelsene er gjort før fisket starter.

LAG EN LISTE...

Du må lage en liste over de aktuelle artene du ønsker å fange. Deretter må du lage en liste over de mest aktuelle fiskeartene i området du skal fiske. Det kan også være nyttig å lage den i rangert rekkefølge i forhold til hvilken art som er mest tallrik, eller som gir mest poeng, slik at du er best forberedt på å fiske disse.
Fra kysten ut av Tananger ville kanskje en liste sett slik ut: Lyr, knurr, hvitting, hyse, torsk, lange, brosme, sandflyndre, sei, lusuer, sypike, makrell, ulke, berggylt, bergnebb, piggvar, kveite, osv.

HVA SLAGS UTSTYR ER BEST

(Stang, snelle og snøre)
Når du har laget den prioriterte listen med aktuelle arter bør du begynne å forberede fisket etter hver av disse artene. Begynn med artene på toppen, de høyest rangerte, og jobb deg nedover.
Det første du må sørge for er at selve fiskeutstyret matcher de artene du skal fiske. Vanligvis er det nok med to utrustninger, stang og snelle, på havet.
Utfor Tananger ville jeg tatt med et lett havfiskeutstyr som brukes til de mindre artene, og et middels kraftig utstyr du kan bruke på havet når du fisker større arter. Det middels kraftige utstyret kan også på brukes på små arter når værforholdene tilsier at du må øke vekten på pilk og lodd for å holde kontakt med bunnen.

Under er vist noen forslag til utstyr av god kvalitet til bruk ved fiske fra båt, utstyr som jeg virkelig kan anbefale. Jeg har i forslagene vist forskjellige alternativer slik at du kan velge ut i fra hva du syns er fornuftig kostnad. Husk at du vil kunne oppnå gode rabatter på en «hel kombinasjon», stang, snelle og snøre, hos de fleste forhandlerne i Norge.

Som utstyr for det aller letteste fisket ville jeg valgt blandt følgende produkter. Veiledende priser i parantes.

STANG
Abu Suveren 8,6 fot 12lbs (3999,-) eller
Penn Regiment XT 7 fot 12-30lbs (1999,-) eller
Shakespeare Ugly Stik 6,6 fot 12-20lbs (999,-)

SNELLE
Penn Fathom LD 2-speed 25N (2999,-) eller
Penn Squal LD 30ld (1999,-) eller
Ambassadeur Seven (1199,-)

SNØRE
Berkley FireLine 0,25 mm 270m (549,-) eller
NanoFil 0,28mm 270m (549,-) eller
Spiderwire Code Red 0,20 mm 270m (325,-)

Som utstyr for et medium (allround havfiske) ville jeg valgt noen av følgende produkter:

STANG
Penn Regiment XT 7 fot 15-40lbs (1999,-) eller
Shakespeare Ugly Stik 6,6 fot 20-30lbs (999,-)

SNELLE
Penn Fathom LD 2-Speed 40 (3299,-) eller
Penn Squal LD 40 (2199,-) eller
Penn Squall LW 30 (1399,-)

SNØRE
Berkley FireLine 0,32 mm (2,- pr m) eller

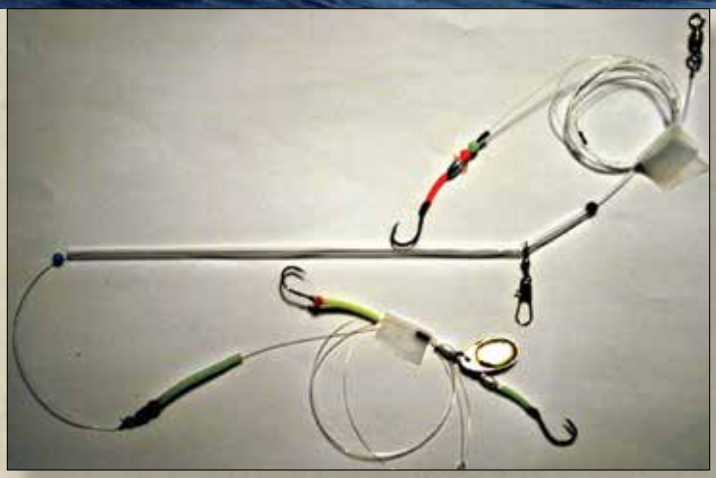

Spiderwire Code Red 0,25 mm (1,- pr meter).

TAKKEL, OPPHENG OG PILK

Når du har selve fiskeutstyret, stang, snelle og snøre, klart for dette fisket, er det på tide å gjøre klar det du skal lokke fisken til å bite på, nemlig takkel, oppheng, agn, og pilk. Det vil selvfølgelig avhenge av arten du skal fiske hva som fisker best.

Finn fram den prioriterte listen av arter du har laget og klargjør takkel og oppheng i samme rekkefølgen.
Sørg for at du har minst tre takkel/oppheng til hver art da det lett kan gå med flere takkel/oppheng om snøret sitter fast eller at du sliter snøret, av en eller annen årsak.

Du vil snart finne ut at det er ganske mange arter som kan fiskes med samme, eller nesten identiske oppheng. Av disse taklene ville jeg ha tatt med et par ekstra utover de faste tre.
Du vil antageligvis klare deg med et sted mellom 5-8 forskjellige typer takler, avhengig av hvor mye du «finstiller» disse.
Når du skal lage 3-5 takler av hver så skjønner de fleste at det blir en ganske omfattende jobb. Heldigvis kan noen av disse taklene kjøpes ferdige over disk.

Du vil finne ut at du trenger et par gode "allround" takler. Jeg ville laget et slikt "allround" takkel til det letteste fisket, og et til det litt tyngre fisket på havet. Disse to taklene bør du legge mye vekt på å gjøre gode da de blir dine viktigste våpen for en godt start på dagen.
Taklene bør designes slik at du kan fange mange av artene samtidig.
Når du senere på dagen søker spesielle arter er det på tide å finne frem og bruke de taklene som er laget, og hvor designet er spesielt rettet mot arten.

Det vil alltid være en vurdering om det lønner seg å fylle opp med flere fisk av samme art, eller å fiske en ny art. I poengfiske er det vanligvis det siste som gir best poeng, men av og til vil båten ikke ligge på riktig plass, og da må du gjøre det beste ut av situasjonen hvor du fisker.
Det er umulig å vise alle mine beste takler i artikkelen, men om du går inn på bloggen min og søker på fisketypen du ønsker å lære mer om vil du få opp aktuelle takkel og teknikker der.

Bloggen finner du ved å søke på Google etter Asgeirs fiskeblogg, eller her: http://www.eu.purefishing.com/blogs/no/asgeir-alvestad/

Systematiser taklene i en mappe med plastlommer med navn på arten, eller navngi dem som "allround" takkel, slik at du lett finner disse ute på båten når du er i gang og aktiv i fisket. Husk også å ha med noen lette pilker om torsk, lyr, eller annen stimfisk skulle være skikkelig i slaget.

Av og til vil en pilk være mer effektiv, men vanligvis vil agnfiske stå for 80% av fangsten når du fisker arter. Husk å bruke lettest mulig pilk uten at det går ut over farten ned i sjøen. En lett pilk beveger seg mer naturlig i vannet og fisker vanligvis bedre en enn tung pilk, dessuten bruker du mindre krefter for å holde den i gang.

Alle foto: Artikkelforfatteren

FØR DU GÅR PÅ HAVET

Dagen før, eller samme dag som du skal på sjøen, er det på tide å finne frem til riktig agn. Jo ferskere agnet er, jo bedre er det.
Hvis det er mulig vil jeg prøve å få tak i fersk agn, ikke agn som er- eller har vært fryst. Kokt reke, rå reke, makrell, brisling, sandmark, børstemark, blåskjell og strandsnegler er alle agn som er gode på de forskjellige artene. Det er dessverre ikke alltid like lett å skaffe alle disse som ferskvare, men som et minimum bør du bringe med deg makrell, kokt og/eller rå reke samt

Artikkelen fortsetter på neste side...

De beste tips for å fange mange arter fra båt...

av Asgeir Alvestad

Det er imidlertid ingenting som slår fjæramark på de flate artene, og små brisling fisker best når rovfisken beiter på nettopp denne.
Om du må fryse ned agn; bruk små plastbakker eller poser uten luft, slik at du kan ta ut porsjonpakker med passelig mengde for en dags fiske! Det beste er å ta disse ut av fryseren kvelden før, og tine innholdet sakte i kjøleskapet. På den måten mister agnet ikke så mye væske og smak.

Om det er varmt ute er det smart å oppbevare agnet i en kjølebag eller tilsvarende for å unngå væsketap, tap av smak og samtidig at agnet blir dårlig mens du fisker.

SLAGPLAN FOR DAGENS FISKE

Før du reiser ut er det er veldig lurt å legge en slagplan for dagen. Det må gjøres ut i fra vær og værvarsler, og ut i fra hva båtfører og fiskerne vet om fisket og fiskeplassene hvor dere skal fiske.
Om det er folk om bord som har vært i samme området de siste dagene er det ekstra nyttig informasjon å ta hensyn til planleggingen.
I konkurransesammenheng vil det være lurt å gå til et område hvor det er tett mellom fiskeplassene, eller hvor det finnes ulike slag på samme sted, slik at alle kommer godt i gang med fisket tidlig på dagen.
Vi vet også at noen arter biter best når tidevannet er sterkest, eller svakest. Derfor bør planen for dagen legges slik at du kommer til flyndreplassen et par tre timer etter flo eller fjære sjø, når tidevannet er sterkest, som et eksempel.
Det er altså mange ting å ta hensyn til, og kanskje aller viktigst er det å noenlunde følge oppsatt plan. En kan i alle fall ikke vente til den/de mest uheldige, eller dårligste, fiskeren/e om bord har fått krysset av arten før en flytter da det vil gå ut over alle andre om bord og medføre at båten seiler akterut i forhold til de mer aktive båtene.

SELVE FISKET

På vei ut til fiskefeltet er det viktig å klargjøre alt medbrakt utstyr slik at du er klar når startskuddet går. Det vil ofte være lurt og komme først ned med snøret da mange lodd/takkel eller pilker i noen tilfeller kan skremme fisken.
Det blir også større sjanse for at fisken tar dine kroker når du er først nede med snøret.
Ha også nye, alternative takler og lodd øverst i boksen, lagt til rette for kjapt bytte. Ikke bruk mye tid på å pakke ned brukt utstyr. Det kan du gjøre på vei inn etter at fisket er avsluttet.

Når fisket er i gang gjelder det å posisjonere seg slik at du får snøret og krokene først til fisken, eller at du prøver å plassere takkelet litt for seg selv. Det er ganske logisk at de som presenterer agnet først, eller litt for seg selv, får mest fisk.
Sjekk hvordan båten driver over bunnen og hvordan de andre snørene står i vannet. Ligger snørene tett i tett ville jeg dratt opp og vippet snøret noen meter fremover eller ut til siden med et underhåndskast, mest for å komme i en bedre posisjon.
Det er altså viktig å være aktiv, svært aktiv. Når du er aktiv skifter du også agn ofte, noe som er en stor fordel.

Det aller viktigste er uansett å fiske med riktig takkel i forhold til hvilke arter du forventer eller ønsker å få. Bruk erfaring fra tidligere fiske, eller snakk med båtfører eller andre om bord om du ikke er kjent i området. Alle arter liker forskjellige områder og bunnforhold, og det er derfor du, som et eksempel, bruker et flyndretakkel på områder hvor flyndrene trives.
Tidlig på dagen ville jeg valgt ut plasser hvor det finnes flere arter, og startet med et “allround” takkel for dette.

Som et "allround" takkel for havfiske ville jeg valgt et som øverst har en opphenger for lyr/sei/torsk, og nederst en for hvitting/hyse/lusuer/sypike.
På slepet under glidebommen ville jeg hatt en bunnfiskende krok etter lange/brosme.

Et innaskjærs takkel ville vært med en opphenger for hyse og hvitting øverst og nederst med et oppheng for knurr/sypike/hyse. På slepet under glidebommen en krok for flyndrefisker/ulke og knurr.

I motsetning til et "allround" takkel ville for eksempel et rent flyndretakkel bestått av 3 kroker på slepet, mens et seitakkel ville hatt tre opphengere med stor avstand for å finne den arten i de frie vannmassene.

VÆR EFFEKTIV NÅR FISKEN BITER,..
Når fisken biter er det viktig å være bestemt og ha et jevnt press på fisken. Det må ikke gå for seint, men heller ikke for raskt.
Sammen med pumping og ujevnt press øker nemlig det betraktelig sjansen for å miste fisk på vei opp. En av de mest kritiske fasene er når fisken når overflaten; er det en liten fisk bør du bare fortsette med samme tempo gjennom overflaten og opp i båten.
Er det en større fisk og du må hove eller kleppe den, er det viktig at den nødvendige redskapen ligger klar og i riktig posisjon når fisken når vannoverflaten.
Det er også viktig å bruke minst mulig tid med snøret i båten; agning, bløgging, måling, igjenutsetting, fotografering og alt som tar tid...og nå vet du at fisken biter!

Det er altså viktig å følge planen og flytte båten ofte. Det er minst like viktig å flytte båten innenfor fiskeplassen du er på.
De fleste fiskene er konsentrert på ganske små områder, og det vil nesten alltid lønne seg å flytte opp på et område hvor mange fikk fisk eller hadde napp, framfor å drive og håpe på et nytt slikt område på samme drift.

En god båtfører merker plassen på GPS og kan i stor grad holde båten ganske rolig, eller begrense driften bort fra denne plassen.
Det er også viktig å merke seg hvor i kartet, bunnformasjonen, fisken biter best og å lete opp flere lignende områder i umiddelbar nærhet istedet for å flytte til et annet område lengre borte.

Utover på dagen begynner ofte fiskere ombord å bli utålmodige, og noen vil heller gamble på en stor fisk enn mange arter fordi de ligger etter i sammendraget. Det er vanligvis lite hensiktsmessig å satse på flaks, dessuten vil det ødelegge for andre om bord som gjør det bra på artsfiske.
Hold dere til planen og legg opp fisket etter den eller de som ligger best an slik at i alle fall noen skal kunne gjøre det bra. Neste gang er det kanskje deg som ligger godt an.
De fleste som vil, kan uansett gamble med stort agn og kroker mot en tilfeldig storfisk som vil kunne komme forbi.

NÅR DU KOMMER I LAND
På vei inn, og på land, er det utrolig viktig å rydde opp rundt seg, og kaste alt avfall i søppelsekker. Ta med alt i land og spyl dekk, ripe, og utsiden av båten. Vi sportsfiskere er totalt avhengige av at båtførere og båteiere får en god opplevelse og har lyst til å ta oss med på flere turer senere.

Det er også viktig å gå over takkel, lodd og takkelboksen slik at ikke saltvann ødelegger det som måtte være oppi. Ta gjerne stang og snelle med i dusjen og spyl det godt med lunket vann.
En gang i mellom trengs litt mer vedlikehold. Bruk tynn olje på alt som beveger seg på utsiden av stang og snellene, og fett innvendig i snellene hvis du åpner dem.
Til slutt kan det være svært lurt og gå gjennom fiskedagen i hodet, mest for å lære av det som har skjedd. Legg ekstra godt merke til hva du lykkes med, og hva du kunne ha gjort bedre.
Notér gjerne ned erfaringene, og spesielt de tingene som fanget fisk slik at du husker, eller kan slå det opp til senere fisketurer.
En fiskedagbok eller lignende er aldri feil. Senere kan du slå opp i denne og på den måten optimalisere både takkel og teknikk før neste tur.

Skitt fiske til alle artsfiskere!

Alle foto: Artikkelforfatteren

Kortreist sjømat landet rundt

Tromsø, Bodø, Trondheim, Måløy, Bergen,
Haugesund, Stavanger, Kristiansand og Oslo

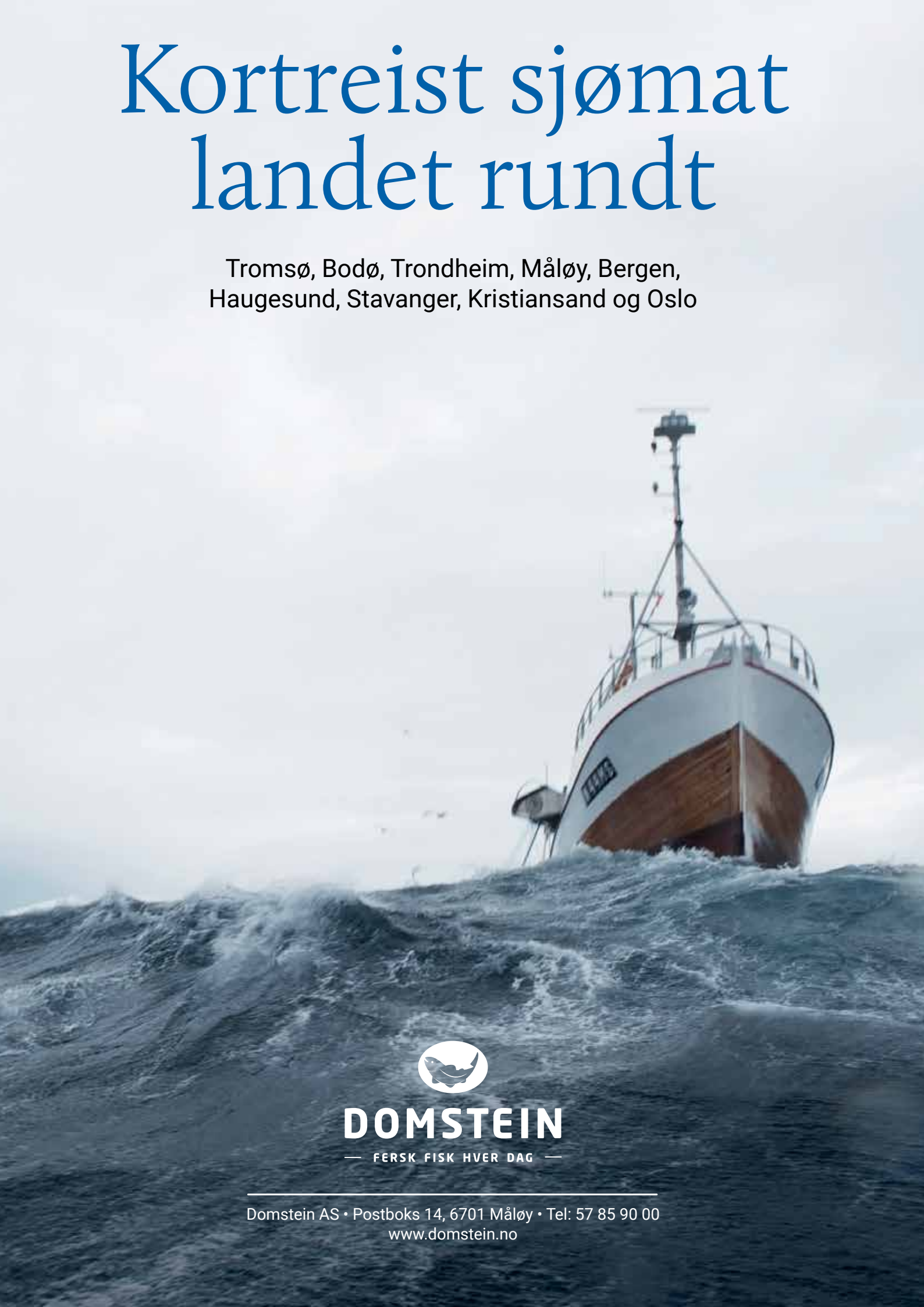

DOMSTEIN

— FERSK FISK HVER DAG —

Domstein AS • Postboks 14, 6701 Måløy • Tel: 57 85 90 00
www.domstein.no

Vi på NUBBEN AS satser på HAVFISKE.
Velkommen til en TRYGG & TRIVELIG HANDEL!

NUBBEN
JAKT, FISK & FRILUFT

Nubben Jakt, Fiske og Friluft
Hålandsveien 1
4340 Bryne

Tips og triks om flyndrefiske

av Asgeir Alvestad

Flyndrefisk (flatfisk) er undervurdert som sportsfisk i Norge. Også når det gjelder dette fiskeslaget er danskene og svenskene langt foran oss nordmenn.
Spesielt i Danmark er dette fisket både populært og utbredt med lange kulturtradisjoner. Rødspette er mest kjent, men skrubbe, sandflyndre, piggvar og slettvar er også god flatfisk, både på snøret og på matfatet.

De fleste flyndrene er utsøkte matfisker, og flyndrefisket er et behagelig og veldig spennende fiske. Både rødspette, piggvar, slettvar, lomre (flyndrefamilien) og kveite er alle regnet som kulinariske oppturer.
Danskekysten er selvsagt spesielt godt egnet for flyndre med sin langgrunne og sandrike kyst.
Men utbredelsen og forholdene for flyndrefiske er svært gode også i vårt langstrakte land med alle sine fjorder og skjærgårder. Stadig flere i Norge har også fått øynene opp for dette fisket som er klart best om våren når flyndrene søker innover til grunnere farvann. Dermed er det fint å kunne nyte vårsola i en lun og skjermet vik.

Rødspette
Rødspette er den mest utbredte og mest kjente flyndrearten i Norge. Den finnes langs hele kysten fra sør til nord og er en høyt skattet matfisk. Rødspette beskattes kommersielt i Norge og har sammen med andre flyndrefisk hatt stor betydning helt siden de første menneskene kom fra Doggerland (nå fiskebanker i Nordsjøen) til Sør- og Vestlandet like etter istiden.
Flyndrefiskene ble spiddet med spyd på grunnene. Her lå den rolig, godt kamuflert og trykket omtrent som ei rype. Det vanligste for fritidsfiskere er kanskje å fiske rødspette i garn, men å prøve seg på fiske med lett stang og utstyr en solrik vårdag er vel verdt å anbefale. Rødspettene kan bli ganske store og kjemper godt.

DYNAMO LOGISTIKK
Kobberveien 2, Vibemyr, 4313 SANDNES
Internett: www.dynamologistikk.no

Skrubbe og sandflyndre

Skrubbe og sandflyndre er undervurdert som matfisk og blir i liten grad fisket kommersielt selv om de ofte fanges i stor stil som bifangst i trål og garn. Siden fiskene ofte er forholdsvis små kreves det litt teknikk og en god kniv for å få dem filetert, men kjøttet er fast og fint i smaken.

Piggvar og slettvar

Det finnes flere arter i norsk farvann, men de to mest interessante for sportsfiskeren er piggvar og slettvar. Disse kan bli ganske store og jakter aggressivt på byttedyrene sine. Begge artene er utsøkte matfisker og regnes for å være noe av de beste flyndrefiskene å spise.

Slik fisker du flyndrefisk

Flyndrefisk er ofte svært forsiktige når de smaker på lokkemiddelet. Ofte registrerer du bare små napp i stangtuppen. Et lite kjapt tilslag er ofte det beste selv om det også kan lønne seg å gi fisken litt tid til å smake på agnet før kroken settes. Fiske med drivende båt er naturlig nok det beste siden du da dekker over større områder.

Du kan godt få fine flyndrer om du fisker fra brygga eller står strategisk godt plassert på et svaberg. Flyndrene er ofte tallrike på en god fiskeplass, og har du først fått én, er det store sjanser for flere.

Flyndrefiske = bunnmeite

Flyndrefiske kan foregå med sjøørretutstyr eller annet lett fiskeutstyr. Alle flyndrer er selvsagt bunnfisk, og forskjellige takkel med blylodd som kan presenteres på eller nær bunnen er utgangspunktet. Flyndrefisket er slik sett bunnmeite med agn av forskjellig slag enten det er naturlig eller kunstig.

Surfcasting med kraftige og lange stenger fra strender er lite utbredt i Norge, men en vanlig en god metode overalt, også i Danmark og England. Metoden kan med hell forsøkes også fra strender i Norge.

Fisk fra drivende båt

Fiske fra rolig drivende båt er ofte det beste da får du fisket effektivt over et større område. Driver båten for raskt vil du ikke kunne presentere lenge nok på en plass til å fiske særlig effektivt. Da vil det være en klart bedre løsning å ankre opp på en plass. Litt fôring med for eksempel en fluepose eller lignende kan da være bra for å lokke fisken.

En lett og myk stangtupp kan være en fordel når flyndra napper forsiktig i agnet, da gjelder det å gi et godt tilslag på riktig tidspunkt. Flyndrene har små munner og er nysgjerrige av vesen, så det betyr at mye av utfordringen i fisket også ligger i å gi riktig tilslag. Med andre ord: Det er behagelig å la agnet ligge på bunnen og la ansiktet få sol, men man bør helst være våken. Det beste er å løfte agnet litt og slepe det over bunnen. Forskjellige former for takkel med blylodd og (små) kroker i opphenger fungerer godt.

De beste fiskeplassene

De fleste flyndrefiskene foretrekker variert sandbunn med innslag av grus og litt vegitasjon. Høyvann og midt mellom strømskiftene når strømmen er som sterkest, samt pålandsvind, er ofte et gunstig tidspunkt for flyndrefiske om du fisker fra- eller nær strand.

TRAMPOLINER-ROGALAND.no

• BERG trampoliner • BERG Tråbiler
Se nettbutikken “www.trampoliner-rogaland.no”

Resultater fra Tanangerfestivalen 2020

Resultater etter 2 dagers fiske. 3 dag avlyst.

HERRER

	Navn:		Klubb:	Dag 1	Dag 2	Dag 3	Totalt
1.	Florø Larsen	John Olav	Nord-Jæren HK	100,181	100,211	-	200,392
2.	Bakkelid	Bjørn	Oslo HK	100,144	100,198	-	200,342
3.	Yuille	Derek	SDSFC	100,213	100,120	-	200,333
4.	Knarvik	Espen	Bjørgvin HK	100,152	100,167	-	200,319
5.	Skudal	Petter	Oslo HK	100,155	100,146	-	200,301
6.	Vågenes	Henrik K.	Bjørgvin HK	100,162	100,128	-	200,290
7.	Nilsen	Karl	Oslo HK	100,119	100,149	-	200,268
8.	Hellum	Lars	Oslo HK	100,174	98,657	-	198,831
9.	Johannesen	Eivind	SDSFC	100,150	98,184	-	198,334
10.	Dahl	Dagfinn	Torungen HK	96,000	100,176	-	196,176
11.	Helland	Stig	Bjørgvin HK	100,213	94,318	-	194,531
12.	Skåland	Rune	Torungen HK	96,774	96,124	-	192,898
13.	Martinsen	Andrè	Oslo HK	90,141	100,170	-	190,311
14.	Andersen	Are	Torungen HK	94,839	92,417	-	187,256
15.	Rygg	Tor Arne	Oslo HK	100,158	78,125	-	178,283

SENIORER

	Navn:		Klubb:	Dag 1	Dag 2	Dag 3	Totalt
1.	Andersen	Øyvind	Nord-Jæren HK	94,839	89,922	-	184,761
2.	Solland	Geir	Nordvegen HK	89,076	87,560	-	176,636
3.	Sandvoll	Roar	SDSFC	100,129	69,697	-	169,826
4.	Tveit	Geir	Nordvegen HK	67,283	100,162	-	167,445
5.	Moen	Per	Båstad HK	63,816	93,413	-	157,229
6.	Sandvik	Jerry	Torungen HK	100,141	38,255	-	138,396
7.	Nilsson	Karl Johan	Nord-Jæren HK	73,611	59,716	-	133,327
8.	Finnesand	Kjell	Nord-Jæren HK	28,290	45,833	-	74,123

DAMER

	Navn:		Klubb:	Dag 1	Dag 2	Dag 3	Totalt
1.	Unsgaard	Liv	SDSFC	84,177	100,144	-	184,321
2.	Skiffard	Hilde	Torungen HK	92,528	91,177	-	183,705
3.	Handeland	Torunn	Oslo HK	83,425	98,204	-	181,629
4.	Ottesen	Ragnhild	SDSFC	80,460	68,518	-	148,978
5.	Sætherø	Anne-Grete	Nordvegen HK	51,389	60,000	-	111,389
6.	Schrøder	Carina	Bergen HF	63,830	42,969	-	106,799
7.	Sandvoll	Vigdis	SDSFC	73,950	0,000	-	73,950

JUNIORER

	Navn:		Klubb:	Dag 1	Dag 2	Dag 3	Totalt
1.	Øvrebø	Joakim	Nordvegen HK	64,815	60,606	-	125,421

LAG

	Navn:	Totalt
1.	**Torungen HK** Rune Skåland, Dagfinn Dahl, Hilde Skiffard, Are Andersen	762,335
2.	**Oslo HK** Torunn Handeland, Bjørn Bakkelid, Lars Hellum, Tor Arne Rygg	759,085
3.	**Bjørgvin HK** Espen Knarvik, Henrik K. Vågenes. Stig Helland, Kjell Olav Johnsen	748,844
4.	**MIX 2** Flemming Arnesen Gluch, Andre Martinsen, Karl Nilsen, Jerry Sandvik	696,242
5.	**SSS** Karl Johan Nilsson, Stig Hetland, Øyvind Andersen, John Olav Florø Larsen	657,194
	2 mannslag Espen Knarvik og Henrik K. Vågenes	400,591

Største fisk: Lars Hellum, Lyr på 2,134
Sølvknurren: Ruben Sandvoll, 0,426 kg.

Alle foto: SDSFC/Privat

DEEP SEA FISHING CLUB · STAVANGER ·

KLAR FOR NYE UTFORDRINGER

Ekofisk, Norges første drivverdige oljefelt fylte 50 år i 2019, men er kontinuerlig fornyet og har flere tiår foran seg som verdiskaper.

ConocoPhillips leverer velstand og teknologiutvikling til beste for fellesskapet. Våre 1800 medarbeidere i Norge og 200 ved Teessideterminalen i England er klare for nye utfordringer.

Vi vil fortsatt være en nøkkelspiller på norsk sokkel.

Foto: Tom Haga

ConocoPhillips

PTH SERVICES AS ER EN TOTALLEVERANDØR AV TJENESTER
INNENFOR OVERFLATEBEHANDLING

PTH SERVICES AS
Verksted & overflatebehandling - Sertifisering av løfteredskaper

Kontinentalveien 10, 4056 Tananger • Tlf. 51 69 27 80 • E-post: post@pth.no
www.pth.no

FORUS
TANN OG KJEVEKLINIKK

Luramyrveien 12, 4313 Sandnes. Telefon 51 96 99 99
post@forustann.no • www.forustann.no

Oralkirurg Dr. Peter Schleier • Oralkirurg Attila Csillik • Tannlege Linh Bui • Tannlege Øivind Torkelsen

Tannproblemer?

- få en vurdering og et kostnadsoverslag

TANNLEGENE

• Allmenn tannbehandling og kosmetisk tannbehandling • Implantatprotetikk-godkjent Helfo behandler • Akuttbehandling • Narkose

SPESIALISTENE

• Implantatbehandling • Oralkirurgi og oral medisin • Narkose

KAMPANJEPRIS

2499,-

Kjøpt løst ca kr:
4177,-

- *Penn Squall Level Wind 30*
- *Penn Regiment II XT 7 fot 15-40LB*
- *Berkley FireLine 270m 0,32mm*

PENN HAVFISKESETT ALLROUND

Dette Penn kvalitets allround havfiskesett er satt sammen for å fungere perfekt både til pilking og agnfiske. Settet inneholder en Penn Squall Level Wind 30, en kvalitetssnelle med solid snøreforer som takler både pilking med tunge pilker og fighting av stor fisk. Stangen, Penn Regiment II XT 7 fot 15-40LB er en fantastisk stang med følsom topp, en kraftig rygg og et meget behagelig og godt grep. Det følger også med 270 meter Fire Line, Norges mest populære superline. Her får du det optimale allroundsettet for deg som fisker litt allsidig.

PENN Berkley

www.penn-fishing.no

ANNO 1895

Berentsens

BRYGGHUS

“Unn deg noe godt etter dagens fangst!”

INDUSTRI • OFFSHORE • SKIP

ETABL. 1915

JOHN DAHLE
SKIPSHANDEL A/S

DIN TOTALLEVERANDØR

LØFTEUTSTYR - FALLSIKRING - MARITIMT - VERKTØY - PPE - FORBRUKSARTIKLER

En frisk sjø rundt Tananger gjør

Stavanger Deep Sea Fishing Club ønsker å takke alle samarbeidspartnere for all støtte i forbindelse med **Tanangerfestivalen 2021**.

Våre samarbeidspartnere i alfabetisk rekkefølge er:

- Berentsens Brygghus AS
- Conoco Phillips
- Domstein AS
- Forus Tann og kjeveklinikk
- Hummeren Hotell
- John Dahle Skipshandel A/S
- Jæren Gull & Sølvsmie AS
- Nordic Outdoor/Sølvkroken
- Nubben Jakt, Fiske og Friluft
- PTH Services AS
- Pure fishing
- Sola kommune
- Sola Trykkeri og Kopi AS
- Sparebank 1, SR-Bank 1
- West Office

En spesiell takk til Georg Horve som utarbeider brosjyren vår!

Foto: Georg Horve

hver tur til en fiskeopplevelse...

Stavanger Deep Sea Fishing Club har innhentet tillatelse til bruk av bilde- og tekstmateriell fra Eksportutvalget for fisk AS/Fiskeleksikon, 9291 Tromsø

Knurr
Eutriglia gurnardus (latin)
Grey gurnard (UK)
Grauer knurrhahn (D)
Sesong: Hele året

Breiflabb
Lophius piscatorius (Latin)
Monkfish, Anglerfish (UK)
Baudroie commune (F)
Seeteufel (D)
Sesong: Hele året.
Størrelse: Opptil 200 cm og 79 kg.



Brosme
Brosme brosme (latin)
Tusk, cusk (UK)
Brosme (F)
Lumb (D)
Sesong: Hele året
Størrelse: Opptil 110 cm og 15 kg.



Kveite
Hippoglossus hippoglossus (Latin)
Altlantic halibut (UK)
Flétan de l'Atlantique (F)
Heilbutt (D)
Sesong: April-desember.
Størrelse: Opptil 3 meter. Vekt opptil 300 kg.



Lange
Molva molva (latin)
Ling (UK)
Lingue (F)
Leng (D)
Sesong: Hele året
Størrelse: Opptil 180 cm

En frisk sjø rundt Tananger gjør

Stavanger Deep Sea Fishing Club har innhentet tillatelse til bruk av bilde- og

Sild
Clupea harengus (latin)
Herring (UK)
Hareng (F)
Hering (D)



Lusuer
Sebastes viviparus (latin)
Norway redfish (UK)
Kleiner Rotbarsch (D)

Foto: Fiskipedia/T. Grønseth

Vi trenger din hjelp til et skikkelig bilde av fisken...

Hyse (kolje)
Melanogrammus aeglefinus (latin)
Haddock (UK)
Églefin (F)
Schellfish (D)
Sesong: Hele året.
Størrelse: Opptil 110 cm og 19 kg, sjelden over 80 cm.



Hvitting
Merlangius merlangus (latin)
Whiting (UK)
Wittling (D)



Rødspette
Pleuronectes platessa (Latin)
Plaice (UK)
Plie, Carrelet (F)
Goldbutt, Scholle (D)
Sesong: Juli-desember.
Størrelse: 25-40 cm.
Enkelte hunner kan bli 95 cm.

hver tur til en fiskeopplevelse...

tekstmateriell fra **Eksportutvalget for fisk AS/Fiskeleksikon**, 9291 Tromsø



Lyr

Pollachius pollachius (latin)
Pollack (UK)
Lieu jaune (F)
Pollack, Steinköhler (D)
Sesong: Hele året.
Størrelse: Opptil 130 cm.



Makrell

Scomber scombrus (latin)
Mackerel (UK)
Maquereau (F)
Makrele (D)
Sesong: April-november.
Størrelse: Opptil 66 cm, sjelden over 40 cm.



Sei

Pollachius virens (latin)
Saithe, Coalfish (UK)
Lieu noir (F)
Köhler, Seelachs (D) http://www.godfisk.no/Fiskeskolen/Fiskeleksikon/Sei
Sesong: Hele året
Størrelse: Opptil 120 cm



Steinbit

Anarhichas spp. (Latin)
Wolffish, catfish (UK)
Loup de mer (F)
Katfisch (D)
Sesong: Hele året
Størrelse: Opptil 120 cm



Torsk

Gadus morhua (latin)
Cod (UK)
Cabillaud, Morue (F)
Dorsch, Kabeljau (D)
Sesong: Norsk-arktisk torsk (skrei): Januar-april
Loddetorsk: April-juni / Kysttorsk: Hele året
Størrelse: Opptil 150 cm

Stavanger Deep Sea Fishing Club
ønsker alle deltagere lykke til i årets konkurranser.
Velkommen tilbake til Tanangerfestivalen 2022.

Stavanger Deep Sea Fishing Club
www.sdsfc.no/sandvoll@hummeren.no

Foto: SDSFC/Privat